

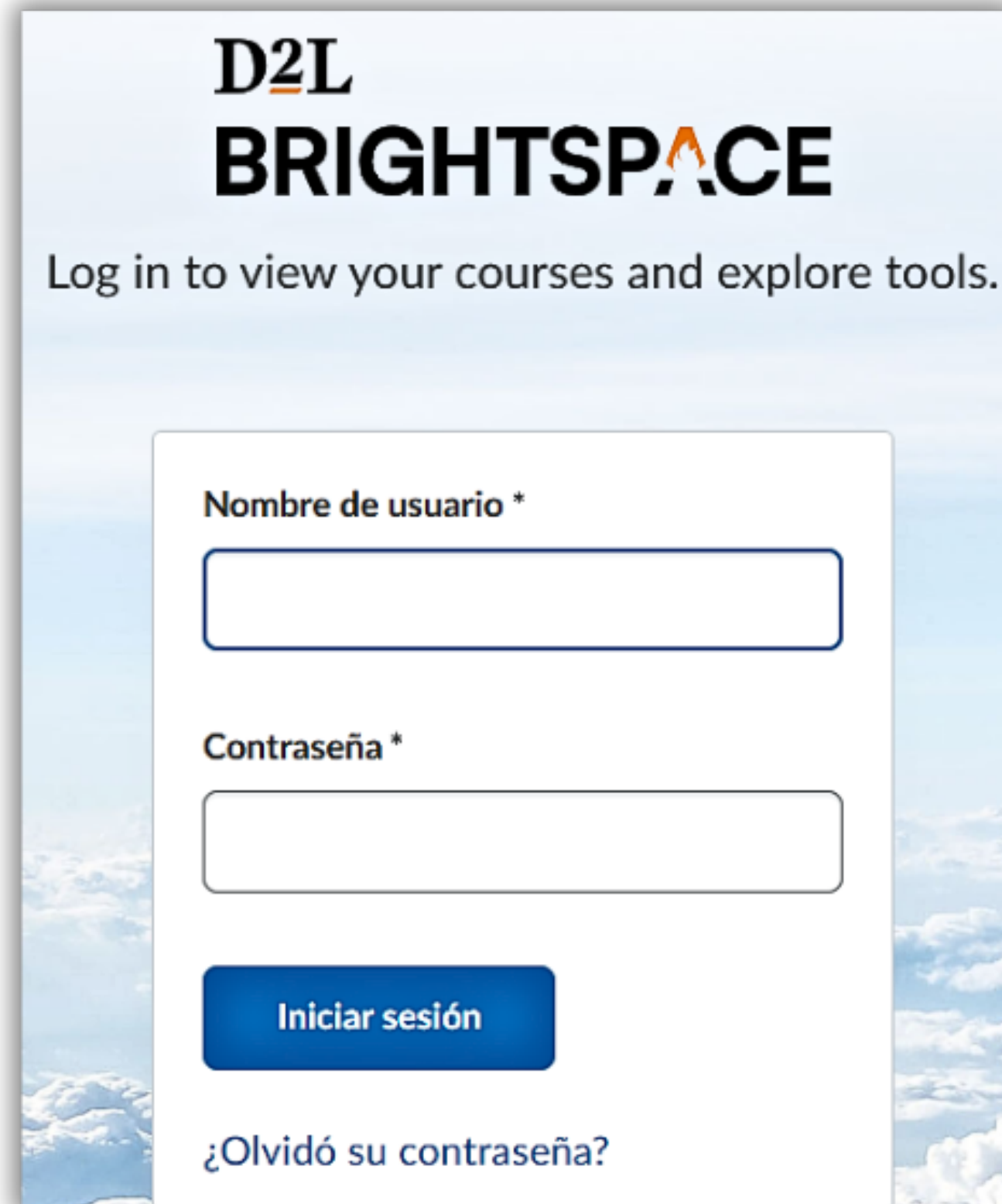


StrikePlagiarism.com



Manual del instructor

Inicia sesión en la cuenta



D2L
BRIGHTSPACE


Log in to view your courses and explore tools.

Nombre de usuario *

Contraseña *

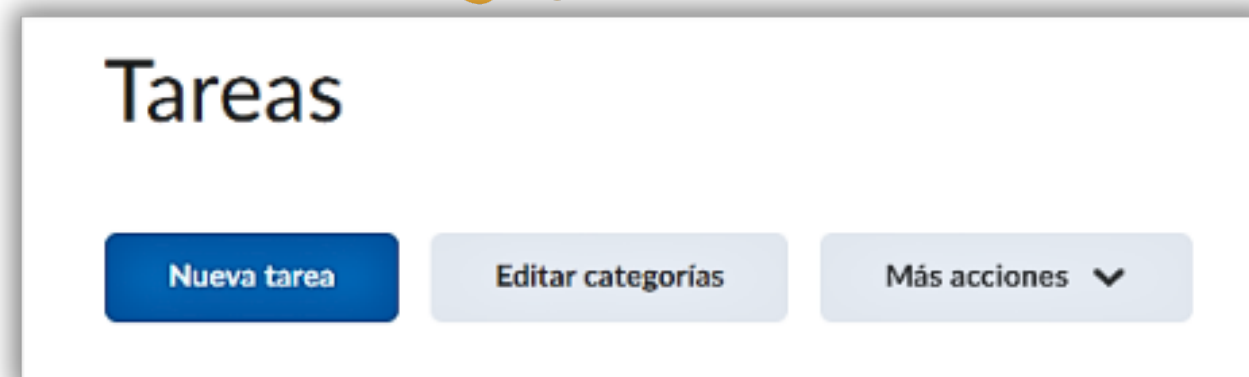
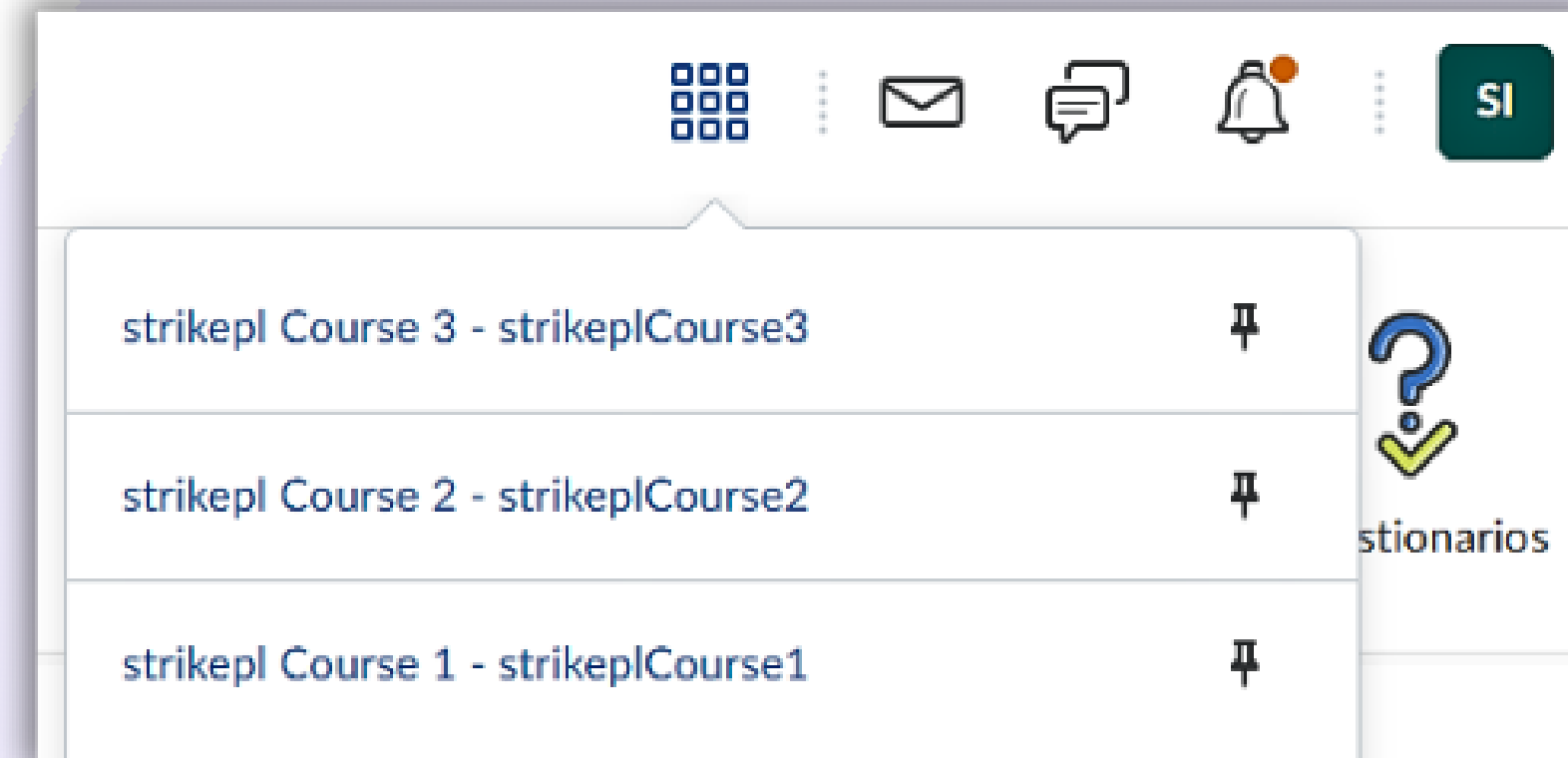
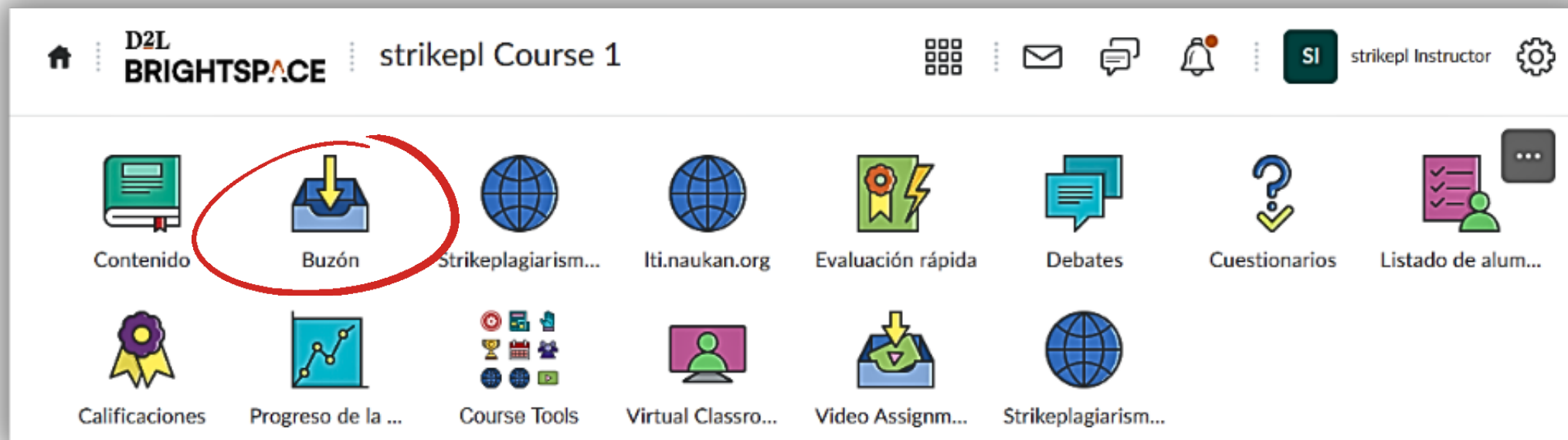
Iniciar sesión

[¿Olvidó su contraseña?](#)



1 Seleccione un curso

2 Vaya a Buzón y seleccione Tareas



3

Crea una nueva tarea

Tareas

Nueva tarea Editar categorías Más acciones

← Regresar a la gestión de tareas Nueva tarea

Título de la tarea *

Prueba

Calificación de 100 puntos | En libro de calificaciones

Fecha de vencimiento 31/03/2024 23:59

Instrucciones

Párrafo

Grabar audio Grabar video

Completa los datos.

Guardar y cerrar Guardar Cancelar Visible Oculto

Hacer la tarea visible para el estudiante o mantenerla como borrador

Envío y finalización

Tipo de tarea Tarea individual

Categoría Ninguna categoría

Tipo de envío Envío de archivos

Archivos permitidos por envío

Un archivo

Extensiones de archivo permitidas

Sin restricciones


Envíos en carpeta

Se conservan todos los envíos

Correo electrónico de notificación

4

Una vez que se completa la creación de una tarea, vaya a la barra de navegación y seleccione el ícono **StrikePlagiarism**



Assignment Name	Submissions	Date of last update	Due Date	Habilitar	Show report to students	Activar la detección de IA
Test1	4 / 4	12 de Diciembre de 2023 a las 12:45	Sep 30, 2023, 3:59:59 AM	<input checked="" type="checkbox"/>	<input type="checkbox"/>	<input type="checkbox"/>
NEW	0 / 0		Sep 23, 2023, 3:59:59 AM	<input checked="" type="checkbox"/>	<input type="checkbox"/>	<input type="checkbox"/>

Habilitar	Show report to students
<input checked="" type="checkbox"/>	<input checked="" type="checkbox"/>
<input checked="" type="checkbox"/>	<input checked="" type="checkbox"/>

Habilite nuestro complemento para el tareas creadas y seleccione si desea mantener el Informe de similitud disponible o no para los estudiantes para esa tarea en particular. El proceso de verificación comenzará inmediatamente una vez que los estudiantes carguen los documentos.

Haga clic en el ícono StrikePlagiarism en una barra de navegación para ver los envíos y los informes de similitud.

The screenshot shows the top navigation bar of a D2L Brightspace course. The course name is "strikepl Course 1". The navigation bar includes icons for "Contenido", "Buzón", "Strikeplagiarism..." (circled in red), "naukan.org", "Evaluación rápida", and "Debates". Below the navigation bar, the page title is "Test1 - Envíos en carpeta". There are buttons for "Publicar todo", "Editar tarea", "Enviar correo electrónico a usuarios sin envíos", and "Cargar más archivos de comentar". The "Usuarios" tab is selected, showing a search bar and a list of users with checkboxes. The list includes "Apellido ▲, Nombre", "Student, Sample", and "Student, strikepl". A file "essay.txt (3,3 KB)" is listed at the bottom.

The screenshot shows the "Submissions" tab of the D2L Brightspace interface. A search bar is visible at the top. A dropdown menu is open, showing a list of assignments: "All assignments", "Course 2", "Course 3", "Course 4", "course 5", "Course 6", and "Course 1/1". Below the dropdown, a table displays submission information. The table has columns for "Author / Title" and "Uploaded at". The data rows are:

Author / Title	Uploaded at
strikepl Student systemprompt.txt	Diciembre de 2023 a las 12:30
strikepl Student essay.txt	Diciembre de 2023 a las 12:30
strikepl Student Test1	12 de Diciembre de 2023 a las 12:30

Esta es una lista de presentaciones. Al hacer clic en Buscar puede buscar un autor o el título de un documento, al hacer clic en un campo al lado puede elegir un curso que le interese.

The screenshot shows a web interface for viewing assignments. At the top, there are tabs for 'Assignments' and 'Submissions'. Below them is a search bar with a 'Search' button and a dropdown menu currently set to 'All assignments'. The main content is a table with the following columns: Author / Title, Assignment Name, Uploaded at, Viewed, SC1, Status, and Report. The table contains five rows of data. Annotations with arrows point to various parts of the interface:

- Titulo del documento**: Points to the search bar.
- Elige curso**: Points to the dropdown menu.
- El estudiante ya ha visto el informe**: Points to the 'Viewed' column.
- Coeficiente de similitud y su puntuación**: Points to the 'SC1' column.
- Haga clic en este icono para abrir el informe**: Points to the report icon in the 'Report' column.
- Buscar un autor o un título de documento**: Points to the search bar.
- El estudiante no abrió informe**: Points to the 'Viewed' column.
- Estado de verificación de documentos por parte del sistema. El documento está verificado o en proceso de verificación.**: Points to the 'Status' column.

Author / Title	Assignment Name	Uploaded at	Viewed	SC1	Status	Report
strikepl Student systemprompt.txt	Test1	12 de Diciembre de 2023 a las 12:36		13,51%	✓	
strikepl Student essay.txt	Test1	12 de Diciembre de 2023 a las 12:36		8,45%	✓	
strikepl Student essay.txt	Test1	12 de Diciembre de 2023 a las 12:37		12,86%	✓	
strikepl Student essay.txt	Test1	12 de Diciembre de 2023 a las 12:37		14,2%	✓	
strikepl Instructor AI test 4.docx	AI 17/01	18 de Enero de 2024 a las 14:31		100,0%	✓	

StrikePlagiarism.com Test university Spanish

Título: [Redacted]
Autor: [Redacted] Promotor: **Maria Lopez**

Fecha del informe: 14.09.2023
Fecha de edición: 09.02.2024

Guardar | Graduar Español

Metadatos

Alertas

En esta sección, puede encontrar información sobre modificaciones de texto que pueden tener como objetivo moderar los resultados del análisis. Invisible para la persona que evalúa el contenido del documento en una copia impresa o en un archivo, influyen en las frases comparadas durante el análisis de texto (al causar errores ortográficos intencionados) para ocultar préstamos y falsificar valores en el Informe de similitud. Debe evaluarse si las modificaciones son intencionales o no.

Caracteres de otro alfabeto	1	^ v
Extensiones	0	^ v
Micro espacios	35	^ v
Caracteres ocultos	0	^ v
Parafrazes	18	^ v

Registro de similitudes

Ten en cuenta que los valores altos de coeficientes no significan automáticamente el plagio.

77.13% 94.37% CS 1	0.00% 0.00% BAJ	4.36% 4.36% CCot
-----------------------	--------------------	---------------------

El Mar Menor la laguna salada más grande de Europa, se enfrenta a la posibilidad de un nuevo episodio de agotamiento de oxígeno (anoxia) y "muerte masiva de organismos" como ya ocurrió en 2019 y 2021. Así lo advierte un informe del Instituto Español de Oceanografía (IEO, CSIC), encargado por el Ministerio para la Transición Ecológica y el Reto Demográfico a raíz del episodio de lluvias torrenciales del pasado marzo. El texto concluye que episodios como este o la calima que se vivió también ese mes "podrían agravar el deterioro acumulado de la laguna murciana, ya gravemente afectada por el proceso de eutrofización que ha venido sufriendo en las últimas décadas". La eutrofización el enriquecimiento excesivo en nutrientes de un ecosistema acuático, que provoca un crecimiento descontrolado de las algas que impiden la entrada de oxígeno, es la principal enfermedad que sufre el Mar Menor desde hace años. Su causa es el aporte masivo de nutrientes procedentes de la actividad humana, fundamentalmente de la agricultura intensiva y el turismo masivo.

¿Qué está pasando en el Mar Menor? Claves para entender el desastre principalmente nitrógeno y fósforo, entran en la laguna a través de la cuenca durante las lluvias torrenciales como las sucedidas los últimos meses. algunos ejemplos.

El pasado mes de marzo fue el más húmedo en la Región de Murcia en ha coincido, además, con dos episodios de calima de especial intensidad climáticas unidas al estado de alta concentración de nutrientes ya existentes en la laguna salada forman un "cóctel perfecto para el crecimiento rápido de especies según un comunicado del Ministerio.

El 53,3% de las cepas demostró actividad celulolítica; la máxima actividad en la cepa B. glumae SMNCG 18-05 (tabla 3). En otros patógenos las células


Elige acción

- Guardar cambios (Seguir editando)
- Rechazar documento
- Enviar a corrección
- Aceptar (Añadir a la base de datos)

Agregar justificación

Guardar

Haga clic en el Botón **Guardar** para decidir si un documento es rechazado, enviado a corrección o aceptado.



Gracias!



Si tiene alguna pregunta, por favor contáctenos contact@strikeplagiarism.com