





**Strike**Plagiarism.com

Integration mit



**CANVAS**  
BY INSTRUCTURE

**Wie erhält man Zugang?**

Gehen Sie auf diesen Link  <https://lti.strikeplagiarism.com> 

StrikePlagiarism.com Manager-Panel

EN KK ES DE

## Wie greifen Sie auf StrikePlagiarism LTI zu?

Wählen Sie das LMS und befolgen Sie die Anleitung.



Canvas LMS



Brightspace

**Blackboard**

Blackboard

Schoology

# 1. Sich im LTI-Formular registrieren und:

## Anmeldung

Benutzername\*

E-Mail-Adresse\*

Vorname\*

Nachname\*

Telefonnummer\*

# 2. Geben Sie Ihre Daten ein.

## Eingang

Eingang

Passwort

[Anmeldung](#)

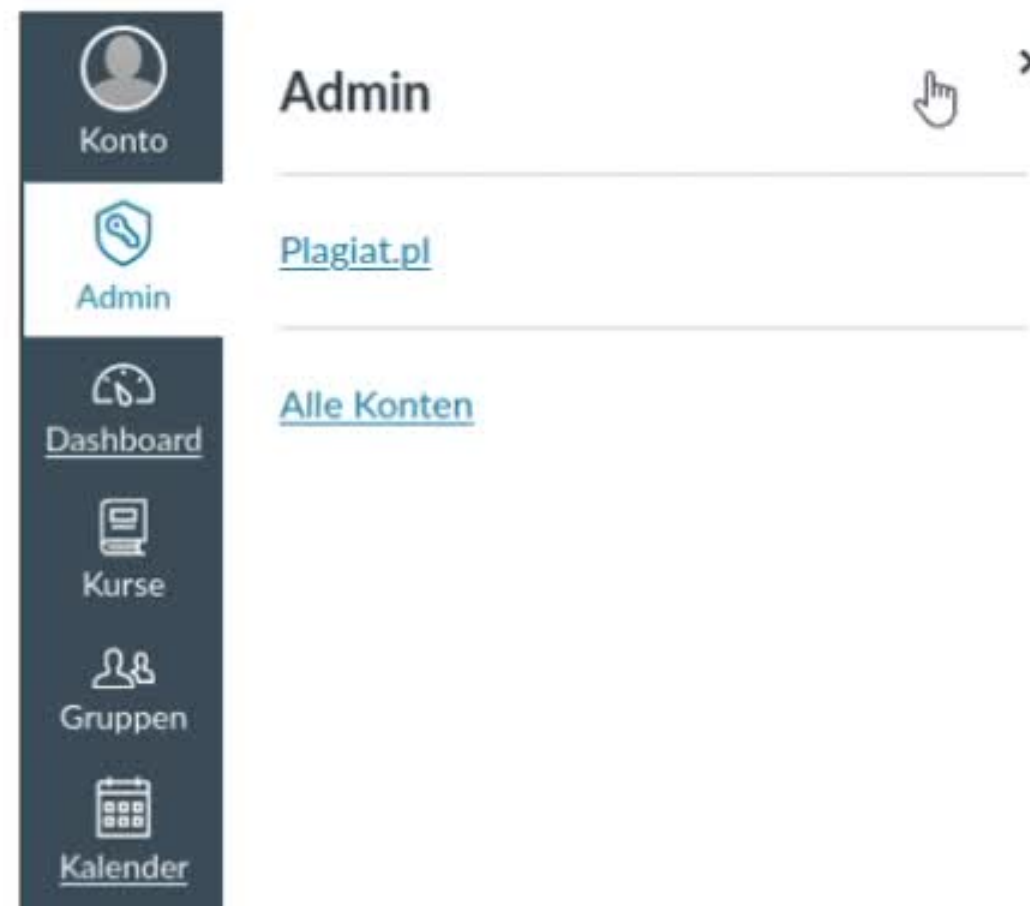
[Eingang](#)


Nach der Registrierung geben Sie das Canvas ein, um die Einsatzdaten zu erhalten.

## Verwenden von StrikePlagiarism mit Canvas LMS

### Schritt 1. Erstellen Sie einen LTI-Schlüssel

Melden Sie sich im Admin-Panel an. Hier im Menü gibt es ein Element "Schlüssel der Entwickler".





Ich danke Ihnen!



Wenn Sie Fragen haben, kontaktieren Sie uns bitte [contact@strikeplagiarism.com](mailto:contact@strikeplagiarism.com)