



StrikePlagiarism.com

OJS

OPEN JOURNAL
SYSTEM

Инструкция пользователя

Open Journal Systems (OJS) - открытое программное обеспечение для организации рецензируемых научных изданий

Пользователи, которые используют обе системы, благодаря интеграции могут:

- управлять интегрированными системами через единый аккаунт в OJS;
- отправлять документы на антиплагиат;
- получать Отчет подобия в аккаунте пользователя в OJS.

Перед использованием плагина вам нужно создать новый материал и загрузить файл.

Новый материал

Test Journal Задачи 32 Русский Показать сайт

OJS
OPEN JOURNAL SYSTEMS

Отправленные материалы
Выпуски
Настройки
Пользователи и роли
Инструменты
Статистика

Отправить статью

1. Начало 2. Загрузка материала 3. Ввод метаданных 4. Подтверждение 5. Следующие шаги

Правила раздела

Section default policy

Требования к отправляемому материалу

Вы должны прочесть и подтвердить, что вы выполнили все приведенные ниже требования, перед тем как продолжить.

- Этот материал ранее не был опубликован, а также не был представлен для рассмотрения и публикации в другом журнале (или дано объяснение этого в Комментариях для редактора).
- Файл с материалом представлен в формате документа OpenOffice, Microsoft Word или RTF.
- Приведены полные интернет-адреса (URL) для ссылок там, где это возможно.
- Текст набран с одинарным межкурсив, а не подчеркивание (за исключением мест в тексте, а не в конце документа).
- Текст соответствует стилистическим требованиям, найденным на странице «О журнале».

Комментарии для редактора:

Компонент статьи *
Текст статьи

Перетащите файл сюда, чтобы начать загрузку

Загрузить файл

1. Начало

2. Загрузка материала

3. Ввод метаданных

4. Подтверждение

5. Следующие шаги

Файлы материала

Найти

Загрузить файл

70-1 jsmart, Авторское право.docx

March
15, 2023

Текст статьи

Сохранить и продолжить

Отменить

Когда файл будет загружен, нажмите "Сохранить и продолжить", введите метаданные работы и "Завершить отправку"

Отправить статью

1. Начало

2. Загрузка материала

3. Ввод метаданных

4. Подтверждение

5. Следующие шаги

Префикс

-

Примеры: A, The

Заголовок *

Тест

Подзаголовок

Тест

Аннотация *

Rich text editor toolbar with icons for bold, italic, underline, list, link, unlink, undo, redo, insert image, and upload.

1. Начало

2. Загрузка материала

3. Ввод метаданных

Ваш материал был загружен на сервер и готов к отправке. Вы ввели, перед тем как продолжить. Когда вы будете готовы, щелкните

Завершить отправку

Отменить

Список авторов

Добавить поддерживающего

Имя	Адрес электронной почты	Роль	Контактное лицо	В списке просмотра
John Smart	contact@strikeplagiarism.com	Автор	<input checked="" type="checkbox"/>	<input checked="" type="checkbox"/>

1. Как использовать плагин?

В списке отправленных материалов выберите документ, который нужно отправить на антиплагиат - разверните его, нажав на стрелку, - а затем нажмите "Показать материал".

Test Journal Задачи 33 Русский Показать сайт

Отправленные материалы

Мои дела 22 Не назначенные 21 Все активные 40 Архивы Помощь

Назначенные мне

Найти Фильтры Новый материал

43	Smart The Test: test	Материал	2	↑
0 Открытых обсуждений				
Последний раз активность зафиксирована среда, 15 марта 2023 г..				
				Показать материал 3
39	Smart а В: В	Материал		↓

Отправленные материалы 1

Выпуски

Настройки


Пользователи и роли

Инструменты

Статистика

В предварительном просмотре отправленных материалов нажмите стрелку еще раз, чтобы отобразить опции под документом, а затем Отправьте файл на антиплагиатный анализ.

The screenshot displays the OJS (Open Journal Systems) interface. On the left is a dark blue sidebar with navigation links: **Отправленные материалы**, **Выпуски**, **Настройки**, **Пользователи и роли**, **Инструменты**, and **Статистика**. The main content area shows a breadcrumb trail: **43 / Smart / Test**. In the top right corner, there is a button labeled **Библиотека**. Below the breadcrumb, there are two tabs: **Рабочий поток** (selected) and **Материал**. Under the **Рабочий поток** tab, the steps are: **Публикация** (with a link to [StrikePlagiarism.com](#)) and **Публикация**. Under the **Материал** tab, the steps are: **Рецензирование**, **Литературное редактирование**, and **Публикация**. Below the tabs is a section titled **Файлы материала** with a search icon and the text **Найти**. A table lists the files:

Иконка	Имя файла	Дата	Тип
 70-1	jsmart, Авторское право.docx	March 15, 2023	Текст статьи

At the bottom right of this section is a button: **Скачать все файлы**. Below this is a detailed view of the file **jsmart, Авторское право.docx**, showing a dropdown arrow, the file icon, the name, and the date **March 15, 2023**. Below the file name are two buttons: **Редактировать** and **Отправить файл на антиплагиатный анализ**. A mouse cursor is pointing at the second button.

Вам нужно подтвердить действие, и если все сделано правильно, вы получите сообщение о том, что файл отправлен на анализ.

Отправить файл на антиплагиатный анализ



Вы уверены, что хотите отправить файл на антиплагиатный анализ?

ОК

Отменить

Уведомление



Файл отправлен

Вы можете проверить статус документов, отправленных на антиплагиатный анализ.

Рабочий поток | Публикация | **StrikePlagiarism.com**

Материал | Рецензирование | Литературное редактирование | Публикация

Файлы материала Найти

70-1	jsmart, Авторское право.docx	March 15, 2023	Текст статьи
------	------------------------------	----------------	--------------

Рабочий поток | Публикация | **StrikePlagiarism.com**

Статус антиплагиатного анализа

В процессе

Отправка файлов - StrikePlagiarism.com Обновить

Выбрать	ID	Имя файла	Статус файла	КП1	КП2	Отчет подобия
<input type="checkbox"/>	70-1	jsmart, Авторское право.docx	В процессе			Перезагрузить

Подтвердить | Отменить | Пропустить проверку


Как только анализ завершен, вы можете ознакомиться с Коэффициентами подобия(КП1, КП2) и загрузить отчет подобия.

Рабочий поток Публикация StrikePlagiarism.com

Статус антиплагиатного анализа

▶ Отчет требует оценки

Отправка файлов - StrikePlagiarism.com Обновить

Выбрать	ID	Имя файла	Статус файла	КП1	КП2	Отчет подобия
▶ <input type="checkbox"/>	 70-1	jsmart, Авторское право.docx	Отчет требует оценки	99.64%	99.64%	Скачать

Подтвердить Отменить Пропустить проверку

После того, как вы загрузите отчет подобия, он откроется в формате HTML, и вы сможете ознакомиться с результатами проверки.

TITLE:
test EN.docx [ID:9489174]
AUTHOR(S):
Anna

COORDINATOR:

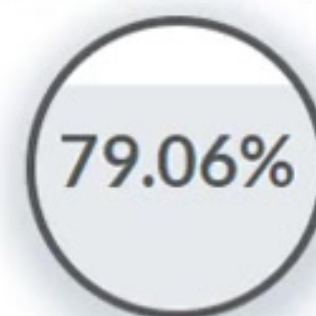
Show details:

Record of similarities

Please note that high coefficient values do not automatically mean plagiarism. The report must be analyzed by an authorized person.



SC1 ⓘ



SC2 ⓘ

10

The phrase length for the SC 2

1471

Length in words

9984

Length in characters


List of possible text manipulation attempts

In this section, you can find information regarding text modifications that may aim at temper with the analysis results. Invisible to the person evaluating the content of the document on a printout or in a file, they influence the phrases compared during text analysis (by causing intended misspellings) to conceal borrowings as well as to falsify values in the Similarity Report. It should be assessed whether the modifications are intentional or not.

Characters from another alphabet

35

[show in the text](#)



Вы также можете:

- редактировать статус файла;
- очистить данные антиплагиатного анализа.

Отправка файлов – StrikePlagiarism.com							Обновить
Выбрать	ID	Имя файла	Статус файла	КП1	КП2	Отчет подобия	
<input type="checkbox"/>	70-1	jsmart, Авторское пра́во.docx	Отчет требует оценки	99.64%	99.64%	Скачать	

[Редактировать статус файла](#) [Очистить данные антиплагиатного анализа](#)

Вы можете редактировать статус выбранного документа, если отчет уже был оценен уже был оценен: подтвердить или отменить, или пропустить проверку.

[Подтвердить](#)

[Отменить](#)

[Пропустить проверку](#)

Подтвердить

Выбор опции "Подтвердить" означает согласие с результатом антиплагиата. В этом случае работа будет автоматически добавлена в вашу базу данных.



Отменить

Выбор кнопки "Отменить" отклонит документ. Эта опция используется для обозначения отчетов, не прошедших проверку. Документы не будут добавлены в базу данных для сравнения.

Пропустить проверку



Мы рекомендуем использовать эту опцию для документов, которые все еще находятся в процессе анализа. Документы не будут добавлены в базу сравнения. Если вы неправильно выбрали статус документа, вы можете изменить его позже.

Вы можете редактировать статус для нескольких документов одновременно. Для этого выберите несколько документов из списка.

Отправка файлов – StrikePlagiarism.com							Обновить
Выбрать	ID	Имя файла	Статус файла	КП1	КП2	Отчет подобия	
<input checked="" type="checkbox"/>	 54-1	jsmart, test EN.docx	Отчет требует оценки	75.8%	70.29%	Скачать	
<input checked="" type="checkbox"/>	 56-1	jsmart, english.docx	Отчет требует оценки	5.66%	0%	Скачать	

[Подтвердить](#) [Отменить](#) [Пропустить проверку](#)

Как только выбранные документы будут приняты, поданные материалы изменят свой статус.

Отправка файлов – StrikePlagiarism.com			
Выбрать	ID	Имя файла	Статус файла
<input checked="" type="checkbox"/>	 54-1	jsmart, test EN.docx	Утверждено
<input checked="" type="checkbox"/>	 56-1	jsmart, english.docx	Утверждено



Спасибо за внимание!



Если у вас остались вопросы, пожалуйста, свяжитесь с нами: contact@strikeplagiarism.com